


Návod na pletenou sukýnku inspirovanou nálezem z lokality Egtved (Dánsko).

Originální nález ze severní Evropy



Egtved – nález z roku 1921 datovaný do doby bronzové (cca 1390 - 1370 př. n. l.). Celkový pohled a detail zakončení opasku.

Schéma struktury originálního nálezu



Postup práce

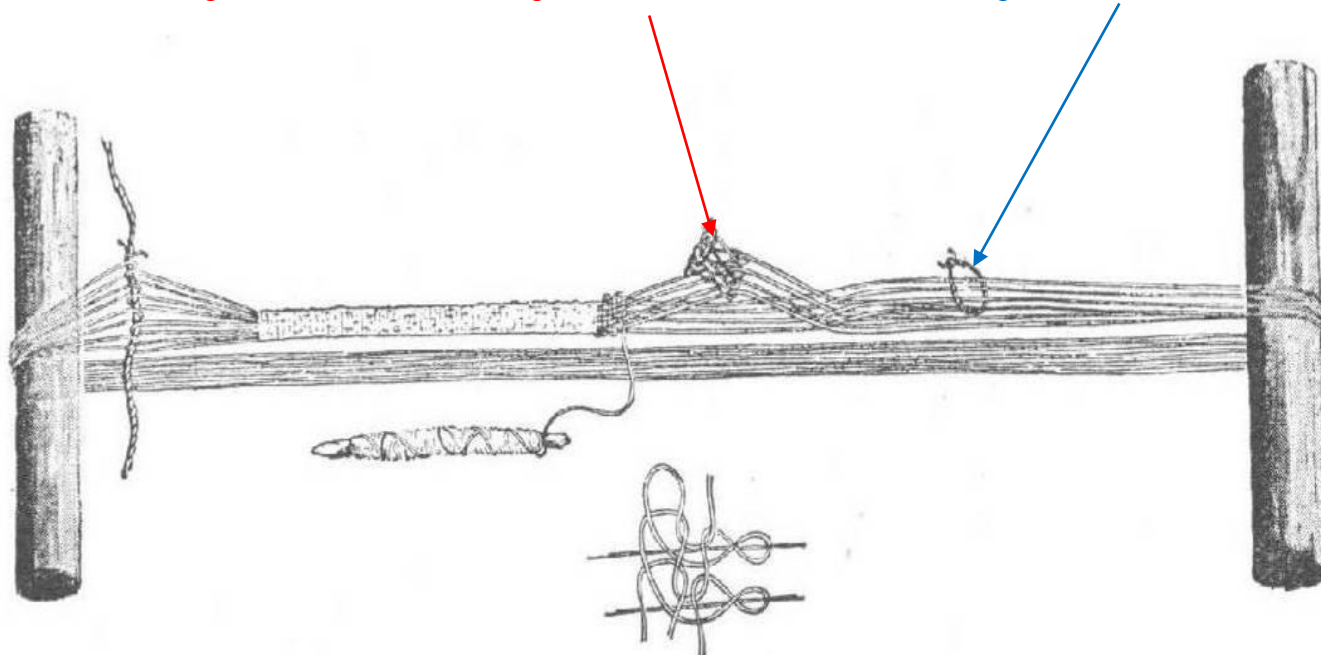
Krok 1: tkaní na brdečku:



Detail kroku 1 – konstrukce stávků:

1 polovina osnovních nití upevněna k brdečku

2 polovina osnovních nití



Krok 2: splétání 2 nitek k sobě:




Krok 3: splétání skaných nitek k sobě (tz. spletení 4 původních nitek):



Zakončování: nitky stočíme do kruhu, spojíme uzlíkem a obpleteme, popřípadě obšijeme nití:



Obpleteme nitky dvěma nitěmi – sešijeme k sobě:



Hotový výrobek – třásňová sukénka s ozdobným zakončením a lemem tkaným na brdečku:



V Praze 2013 © Kristýna Urbanová: kristyna_urbanova@nm.cz. Použitá literatura, fotky a ilustrace: **Hald, M. 1950:** Nordiske Fortidsminder. Olddanske tekstiler. København. **Schlabow, K. 1962:** Gewebe und Gewand zur Bronzezeit. Neumünster.

<http://natmus.dk/historisk-viden/danmark/oldtid-indtil-aar-1050/bronzealderen/egtvedpigen/egtvedpigens-grav/>